


Infrastruktur an der TU Graz

oder: Wo finde ich was?

Tim Hell, Alexander Aigner (Basisgruppe Telematik)

Folienübersicht



Die TU im Überblick

- HochschülerInnenschaft
- Orientierungshilfe


Alltag an der TU

- Ausstattung und Unterlagen
- Services
- Verpflegung

Fortbewegung


- Optionen
- Öffentliche Verkehrsmittel

Die „HTU“




- ▶ auf der Alten Technik
- ▶ Erdgeschoss, nach den 3 Stufen rechts
- ▶ hier bekommt man den Mensastempel
- ▶ Vorsitz und Referate (Sozialreferat, Studienberatungsreferat usw.) sind hier zu finden

Basisgruppe Telematik



- ▶ die offizielle Studienvertretung für alle Telematiker (Bachelor und Master)
- ▶ erste Anlaufstelle für Fragen
- ▶ ganz in der Nähe: Raum in Inffeldgasse 16b, EG (ICEG094)
- ▶ in dem Raum finden auch unsere Sitzungen statt (jeden Montag ab 18:00): ideal um mitzubekommen, was wir eigentlich so machen
- ▶ einfach mal vorbeischaun, wir freuen uns über jeden Besuch
- ▶ jede/r ist eingeladen, sich auch aktiv zu beteiligen

Übersicht bewahren



- ▶ die TU ist über drei „Zentren“ verteilt
 - ▶ Alte Technik
 - ▶ Neue Technik
 - ▶ Inffeldgasse

- ▶ die verschiedenen Kartenformate unter <http://map.tugraz.at> sorgen für klare Verhältnisse

Alte Technik



beheimatete Studien:

- ▶ Architektur
- ▶ Bauingenieurwesen
- ▶ Erdwissenschaften

von Interesse:

- ▶ HTU
- ▶ Studienservice
- ▶ TU Graz Card Verlängerung
- ▶ Hauptbibliothek

Neue Technik



beheimatete Studien:

- ▶ Physik
- ▶ Geomatics Engineering
- ▶ Chemie
- ▶ Molekularbiologie
- ▶ Mathematik
- ▶ Elektrotechnik
- ▶ Biomedical Engineering
- ▶ Maschinenbau

von Interesse:

- ▶ CopyShop
- ▶ einige Lehrveranstaltungen
- ▶ Labore
- ▶ Lernzentrum im 3. Stock

Inffeldgasse



beheimatete Studien:

- ▶ ET-Toningenieur
- ▶ Verfahrenstechnik
- ▶ Informatik u. Softwareentwicklung-Wirtschaft
- ▶ wir ;)

von Interesse:

- ▶ Prüfungsbeispielsammlung (PBS)
- ▶ Lehrveranstaltungen
- ▶ Studienzentrum
 - ▶ CopyShop
 - ▶ Lernzentrum (3. Stock)
 - ▶ Fachbibliothek
 - ▶ Mensa
- ▶ Basisgruppe Telematik

Hörsäle



- ▶ Bezeichnung mit Großbuchstaben (z.B. HS A, HS B):
befinden sich in der Kopernikusgasse 24 (Neue Technik)
- ▶ P-Säle (HS P1, HS P2):
befinden sich in der Petersgasse 16 (Physik)
- ▶ i-Säle (z.B. HS i7, HS i13):
befinden sich in der Inffeldgasse
- ▶ Bezeichnung mit römischen Großbuchstaben (z.B. HS I, HS II)
befinden sich in der Alten Technik; irrelevant für Telematiker/innen

- ▶ läuft ein HS nicht nach diesen Schemen, hilft die
TUGRAZonline Raumsuche

Unterlagen und Skripten



- ▶ normalerweise beantwortet in erster LV-Einheit
- ▶ Information über Form der Unterlagen und
- ▶ wo sie zu erhalten sind

- ▶ meist auch Informationen auf LV-Homepage (LV Suche)

Lernräume




Wo (im Inffeld) mit Gruppen lernen?

- ▶ Studienzentrum: 3. Stock – Rechner-Arbeitsplätze!
- ▶ Bibliothek
- ▶ Kaffeekammerl (Inffeldgasse 16b)
- ▶ PBS-Lernraum (gegenüber der Basisgruppe)
- ▶ Keller Inffeldgasse 25D
- ▶ überall, wo ihr Platz findet (viele Möglichkeiten an den Instituten)

- ▶ Netzzugang über (W)LAN überall möglich

Prüfungsbeispielsammlung



- ▶ im Lernraum gegenüber der Basisgruppe
- ▶ Sammlung alter Prüfungen zu den LVen
- ▶ Prüfungsfragen zum Teil auch ausgearbeitet

- ▶ Infos und Öffnungszeiten: pbs.htu.tugraz.at
- ▶ Prüfungsbeispiele online: pbs.htu.tugraz.at/wiki
- ▶ **PBS lebt von eurer Mithilfe!**

- ▶ alte Prüfungen teilweise auch auf Instituts- und LV-Homepages abrufbar

Kopieren und Drucken




- ▶ CopyShop von der HTU betrieben
- ▶ Kopier/Druck-Services, Bürobedarf
- ▶ Inffeldgasse: Studienzentrum, EG
- ▶ Neue Technik: Kopernikusgasse 24, EG
- ▶ Kopieren/Drucken auf der Alten Technik
 - ▶ „Druck- und Kopierzentrum“ im Kellergeschoß
 - ▶ betrieben von der TU
- ▶ weitere Möglichkeiten zum Kopieren und Drucken
 - ▶ HTU
 - ▶ Lernzentren (Druck über USB, Mail)
 - ▶ am Gang Inffeldgasse 16b, EG
- ▶ Kopierpunkte erhältlich in CopyShops und auf der HTU

Broschüren



- ▶ herausgegeben von Bundes-ÖH und der HTU
- ▶ liegen im Umfeld der HTU-Räumlichkeiten aus
- ▶ im Inffeld neben Tür zum PBS-Lernraum und
- ▶ im Studienzentrum, 3. Stock ganz hinten
 - ▶ Studienführer
 - ▶ Erstsemestrigen-Info
 - ▶ Broschüren (Soziales, Arbeiten, Wohnen, Studieren im Ausland...)

Was machen, wenn der Magen rebelliert?




- ▶ Mensa
 - ▶ nächstgelegene Möglichkeit
 - ▶ Mensa-Stempel der ÖH schafft 70 Cent Vergünstigung (für Studierende mit Einkommen unter der Armutsgrenze)
- ▶ andere Lokalitäten
 - ▶ „Survival Guide to Inffeldgasse“ der Basisgruppe
 - ▶ Tipp: am Erstsemestrigen-Tutorium teilnehmen

Vorankommen...




- ▶ zu Fuß: von Alter Technik ins Inffeld in 20 Minuten
- ▶ mit dem Fahrrad:
 - ▶ wahrscheinlich die beste Wahl
 - ▶ braucht wenig Platz
 - ▶ schneller gehts auch mit dem Auto kaum
 - ▶ Vorsicht: beliebtes Objekt bei Langfingern
- ▶ mit den Öffis:
 - ▶ Geschwindigkeit irgendwo zwischen Fahrrad und Zehenbus, mal langsamer mal schneller
 - ▶ Kosten motivieren nicht gerade
- ▶ mit dem Auto: Selbstmord mit Anlauf, einfach bleiben lassen

Studienkarte



- ▶ gültig für 4, 5 oder 6 Monate
- ▶ Zone 1 [Stand 07/2012]: Kosten von 99 (4 M.) bis 149 (6 M.) Euro
- ▶ Vergünstigung mit Mobilitätscheck (50 Euro)
- ▶ Voraussetzung ist
 - ▶ Hauptwohnsitz in Graz während der Förderungsperiode
 - ▶ 27. Lebensjahr noch nicht vollendet
 - ▶ Inskriptionsbestätigung (für Erstsemestrige)
 - ▶ sonst jährlicher Studienerfolgsnachweis mit mind. 8 SSt oder 16 ECTS
- ▶ Formular im TUGRAZonline (unter Studienbestätigungen) herunterladen
- ▶ mit Formular, Passfoto und Lichtbildausweis zum Mobilitätszentrum (Jakominiplatz)
- ▶ alle Infos auf der GVB-Seite zur Studienkarte

Pläne und Verbindungen



- ▶ verbundlinie.at:
Fahrplaninformation steirischer Verkehrsbund
- ▶ gvb.at:
Fahrplaninformation und Netzplan der Grazer Verkehrsbetriebe
- ▶ geodaten.graz.at/Stadtkarte:
Online-Stadtplan
- ▶ Analog-Stadtplan gratis im Tourismusbüro erhältlich